

数字少年宫 APP 操作手册--教务老师

一、软件下载

方式一：打开微信扫描此二维码，安装“数字少年宫”手机软件；



方式二：iPhone 用户可在 APP Store 搜索“数字少年宫”下载本软件。



方式三：安卓用户可到腾讯应用宝搜索“数字少年宫”下载本软件。

二、用户注册

1. 安装后，打开“数字少年宫”APP ，点击以下页面右上角  按钮；



2. 点击“我的机构”进入“机构选择”页面，选择意向少年宫，点击箭头可切换地区；



3. 进入“我的设置”页面，选择“教务老师登录”；

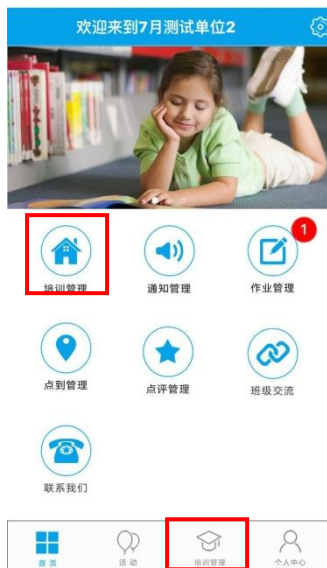


4. 输入用户名、密码，点击“登录”。



三、培训管理

1. 点击首页-“培训管理”



2. 在“培训管理”列表中直接选择课程，也可点击箭头筛选课程，或在搜索栏搜索关键词查找课程；



3. 点击任意课程，进入班级页面，查看班级报名情况、上课时间等信息；

2015点到测试班级

区域:测试单位 状态:已通过

学年: 2016 学期:春

专业: 数学启蒙 专业程度:

招生人数:5人 已报名人数:30人 缴费人数:1人

开课/结课日期:2015-04-20至2015-05-10

课次: 18次 总费用:100.00元

学费明细: 学费:100元

报名限制: 幼儿~成人

课表信息:周二 08:00-12:00 1022

课程描述:

📍 班级点到

📝 学生作业

🔗 班级交流

🔊 班级通知


📖 课程资源

❤️ 课程评价

四、通知管理

1. 进入首页或“个人中心”-“通知管理”，即可查看、发布通知；

欢迎来到7月测试单位2



培训管理

通知管理

作业管理

点到管理

点评管理

班级交流

联系我们

首页
帮助
培训管理
个人中心

测试教务
(教务老师)

- 通知管理
- 点到管理
- 作业管理
- 点评管理

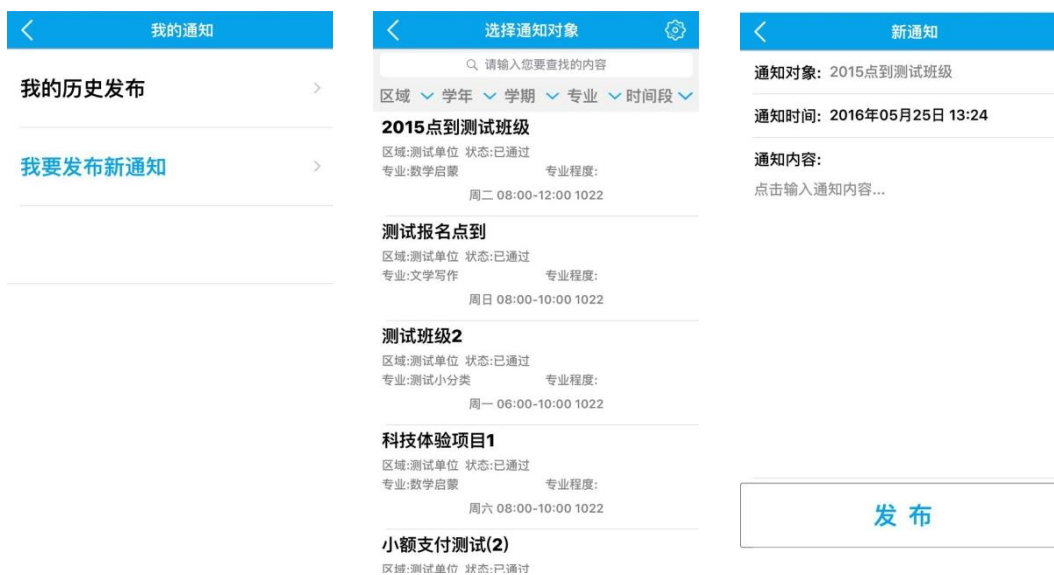
退出

首页
帮助
培训管理
个人中心

2. 点击“我的历史发布”，可查看、搜索该账号发送的所有通知；



3. 点击“我要发布新通知”，选择通知对象，输入内容，点击发布即可；



4. 也可从“培训管理”中点击任意课程后进入“班级通知”，查看、发布该班级的通知信息。

2015点到测试班级

区域:测试单位 状态:已通过

学年: 2016 学期:春

专业: 数学启蒙 专业程度:

招生人数:5人 已报名人数:30人 缴费人数:1人

开课/结课日期:2015-04-20至2015-05-10

课次: 18次 总费用:100.00元

学费明细: 学费:100元

报名限制: 幼儿~成人

课表信息:周二 08:00-12:00 1022

课程描述:

班级点到

学生作业

班级交流

班级通知

课程资源

课程评价

班级通知

请输入您要查找的内容

2016-04-28 13:57 7月测试单位2
班级名称:(null)
发送给: 测试班级2 内容: 哈哈测试了

新通知

通知对象: 测试班级2

通知时间: 2016年05月25日 13:24


通知内容:
点击输入通知内容...

发布

五、作业管理

1. 首页或“个人中心”-“作业管理”-“选择班级”，也可从“培训管理”中点击任意课程后进入“学生作业”发布和批改当前班级的作业；


欢迎来到7月测试单位2






培训管理



通知管理


作业管理


点到管理


点评管理


班级交流


联系我们

测试教务
(教务老师)

通知管理

点到管理

作业管理

点评管理

退出

选择作业班级

请输入您要查找的内容

区域 学年 学期 专业 时间段

2015点到测试班级
区域:测试单位 状态:已通过
专业:数学启蒙 专业程度:
周二 08:00-12:00 1022

测试报名点到
区域:测试单位 状态:已通过
专业:文学写作 专业程度:
周日 08:00-10:00 1022

测试班级2
区域:测试单位 状态:已通过
专业:测试小分类 专业程度:
周一 06:00-10:00 1022

科技体验项目1
区域:测试单位 状态:已通过
专业:数学启蒙 专业程度:
周六 08:00-10:00 1022

小额支付测试(2)
区域:测试单位 状态:已商讨



2. 点击“历史作业管理”，可批改、修改、删除已布置的作业内容；

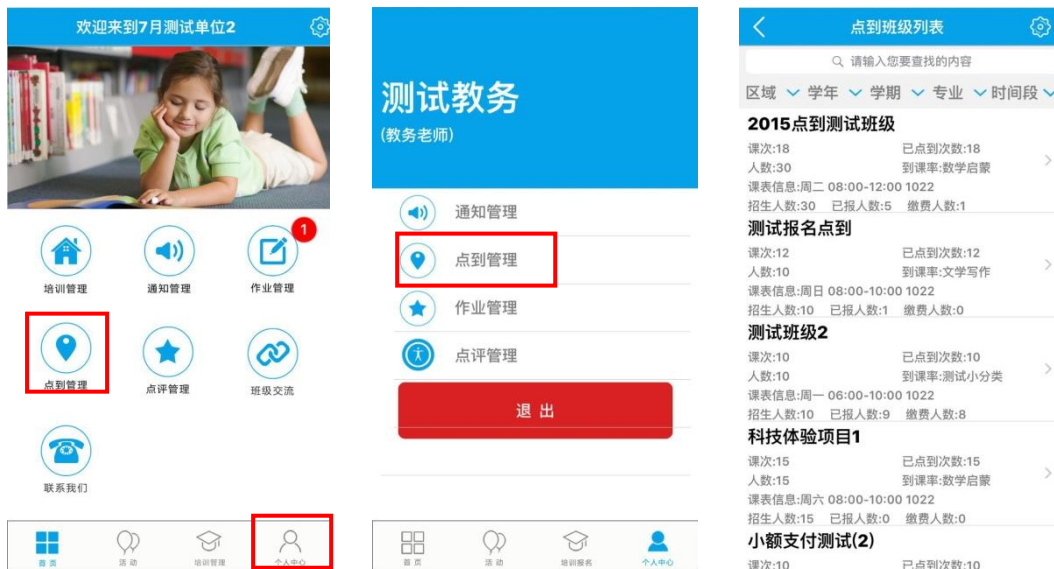


3. 进入“布置新作业”，输入标题、内容，点击“添加”可附加图片或视频，点击“提交”确认发布新作业。



六、点到管理

1. 首页或“个人中心”-“点到管理”-“点到班级列表”点击任意课程进入“班级点到”，也可从“培训管理”中点击任意课程后进入“班级点到”对当日、历史的点到进行操作；



< 2015点到测试班级

区域:测试单位 状态:已通过

学年: 2016 学期:春

专业: 数学启蒙 专业程度:

招生人数:5人 已报名人数:30人 缴费人数:1人

开课/结课日期:2015-04-20至2015-05-10

课次: 18次 总费用:100.00元

学费明细: 学费:100元

报名限制: 幼儿~成人

课表信息:周二 08:00-12:00 1022

课程描述:

 班级点到

 学生作业

 班级交流

 班级通知

 课程资源

 课程评价

2. 点击“今日点到”，选择班级，可查看、修改当日课程点到情况；

< 班级点到

今日点到 >

历史点到 >


新增点到 >

< 历史点到列表

课次	日期	时间	到课
1	2016.05.20	15:11	1/1 >
2	2016.05.20	15:11	0/1 >

< 已选 1 / 1

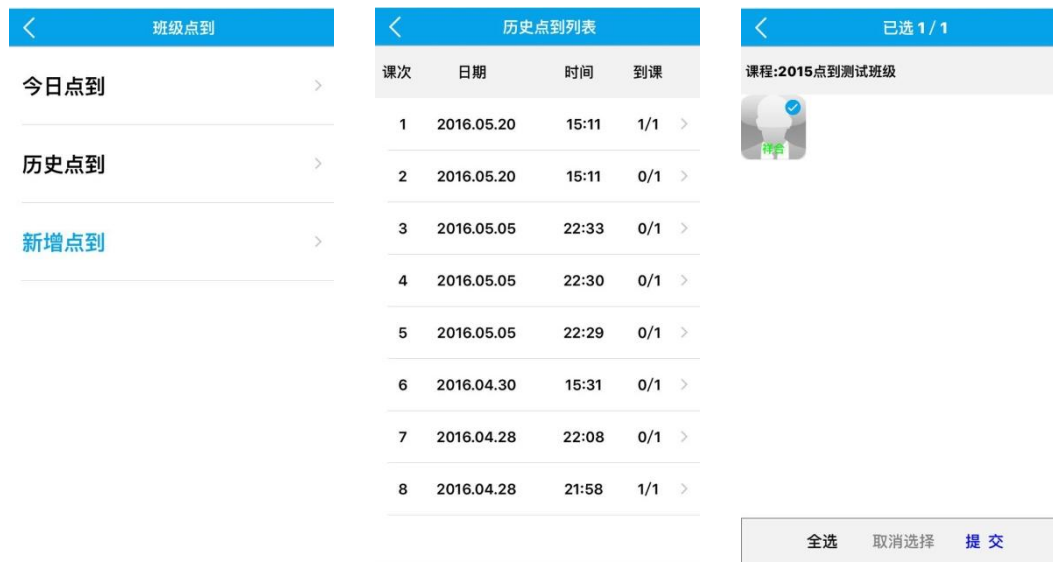
课程:2015点到测试班级



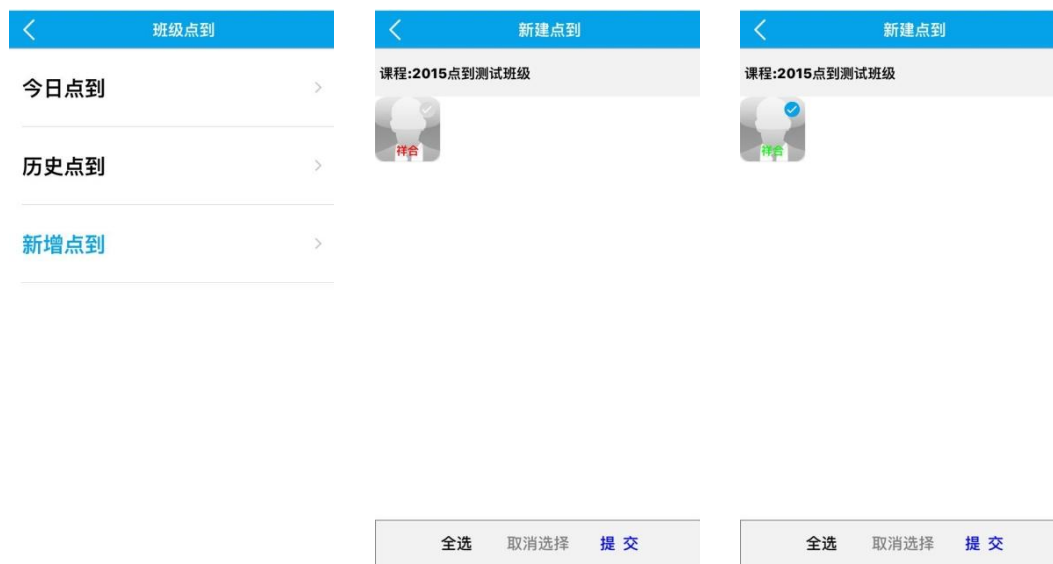
待选

全选 取消选择 提交

3. 点击“历史点到”，选择班级，可查看、修改历史点到情况；



4. 点击“新增点到”，选择学员、提交，完成点到操作；

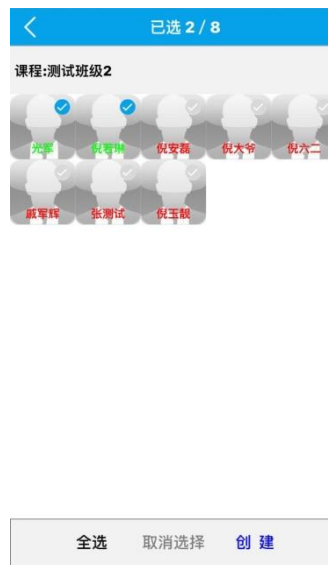


七、点评管理

1. 首页或“个人中心”-“点评管理”-“班级列表”点击任意班级，即可查看、创建点评；



2. 点击“创建新点评”，选择点评对象-“创建”，输入评语，即可批量点评；




3. 点击学员姓名进入个人页面，可查看、创建对该学员的点评；



八、班级交流

首页-“班级交流”，或从“培训管理”中点击任意课程后进入“班级交流”，选择群组，即可进行交流。



九、活动查询

点击首页-“活动”，查看最新活动。



十、联系我们

点击首页-“联系我们”，查看所选机构的相关信息。

